



[ NUBE III ]

Inflatable architecture / Arquitectura hinchable

-

[www.espaciolanube.com](http://www.espaciolanube.com)

[info@espaciolanube.com](mailto:info@espaciolanube.com)





Interior

La Nube III es un gran pabellón inflable de forma toroidal con una superficie interior de 475m<sup>2</sup> cubiertos por 1000m<sup>2</sup> de tela y 2000m<sup>3</sup> de aire. Una nube blanca que refleja la luz de la mañana durante el día y se convierte en un colorido festival de noche, lo que permite generar diferentes entornos tanto dentro como fuera.

La Nube II is a large toroid-shaped inflatable pavilion with an interior surface of 475m<sup>2</sup> covered by 1000m<sup>2</sup> and 2000m<sup>3</sup> of air. A white cloud that reflects the morning light during the day and becomes a colourful festival at night, which allows to generate different environments both inside and outside.





### Patio

Un patio interior escondido de miradas ajenas, una nueva dimensión oculta e inesperada que aparece en el centro del pabellón. Un espacio abierto al cielo envuelto por tela y luces, un oasis desconectado del exterior. El lugar perfecto para una zona chill out, una fiesta privada, un concierto o una clase de meditación.

An interior courtyard hidden from prying eyes, a new dimension unseen and unexpected that reveals itself at the center of the pavilion. An open space to the sky, surrounded by fabric and light, an oasis, protected from the exterior. The perfect place for a chill out, a private concert or a meditation class.





### In & Out

La Nube III cuenta con dos túneles, de acceso al interior del espacio y de salida al patio. Los túneles tienen una doble función, controlar el aforo y regular la presión interior del aire gracias a sus dobles puertas rígidas. Las formas puras de los túneles se introducen en el interior de la Nube, con un toque de color y luz nocturna.

La Nube III has two tunnels, one for access to the interior of the space and the other for exit to the courtyard. The tunnels have a double function, to control the capacity and to regulate the interior air pressure. The pure forms of the tunnels are introduced into the interior of the Cloud, with a touch of color and night light.

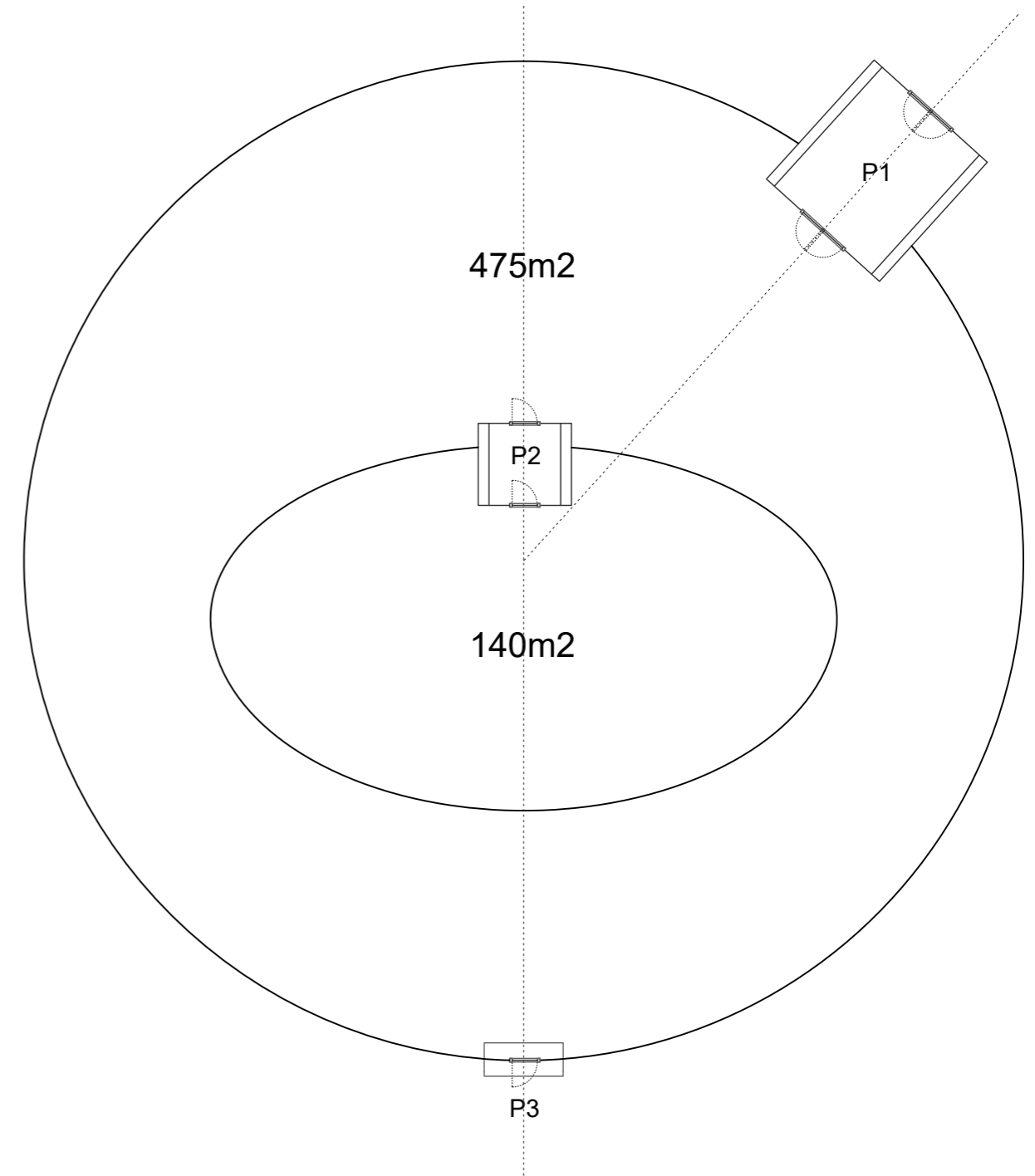
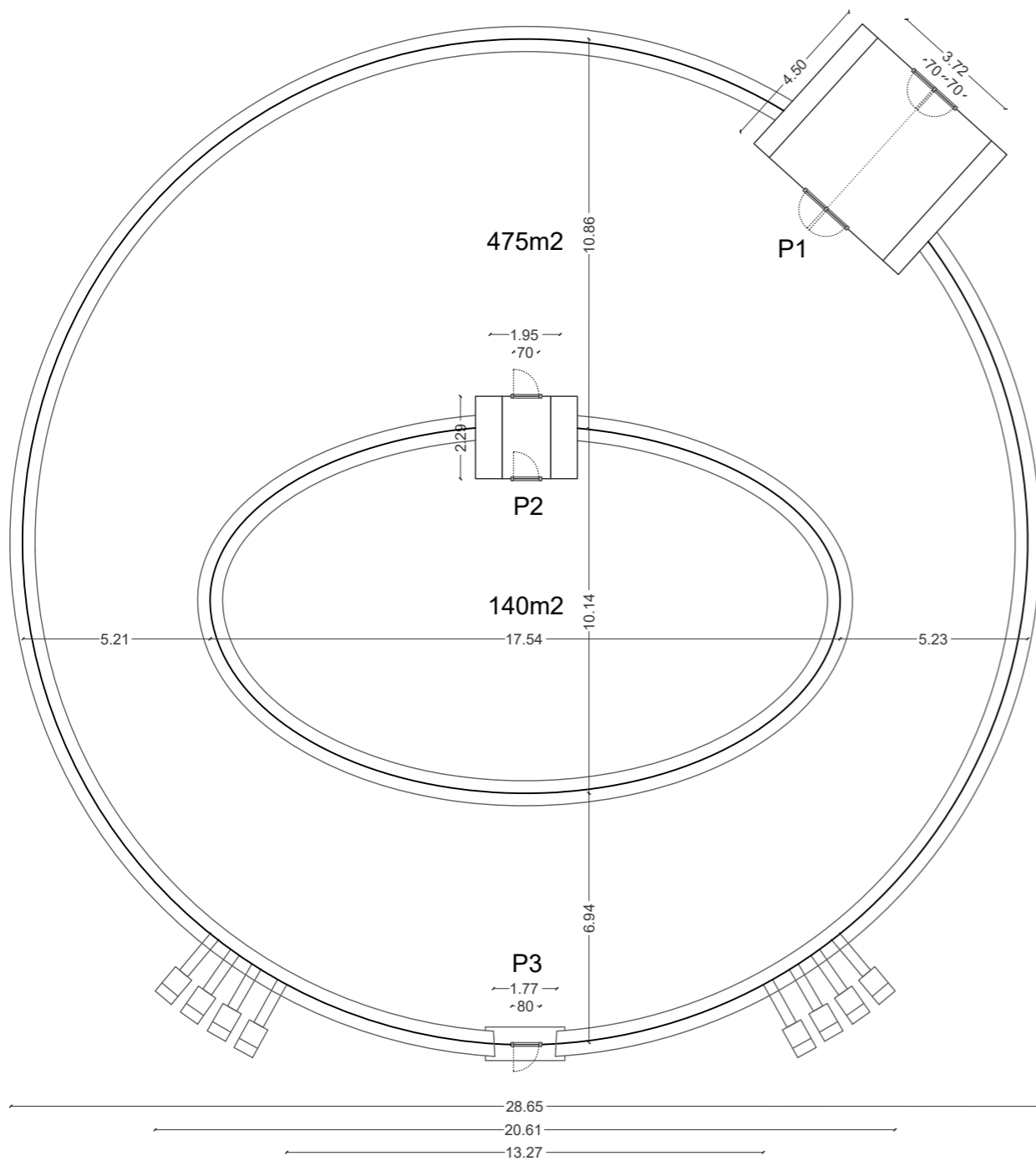
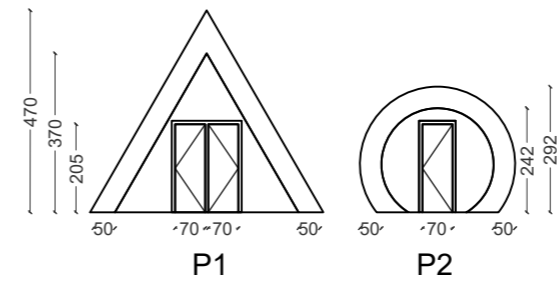
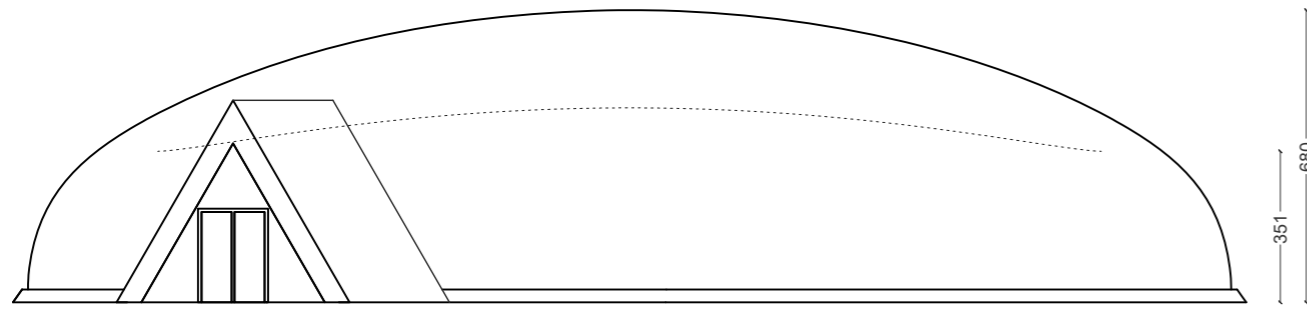


Medidas exterior: 30x30m  
Area total: 615m<sup>2</sup>  
Area interior: 475m<sup>2</sup>  
Area patio: 140m<sup>2</sup>  
Altura máxima: 6,8m  
Altura mínima: 3,5m



Exterior measures: 30x30m  
Total area: 615m<sup>2</sup>  
Interior area: 475m<sup>2</sup>  
Courtyard area: 140m<sup>2</sup>  
Maximum height: 6,8m  
Minimum height: 3,5m





P1: Double door in & out 70cm (x2ud)  
 P2: Single door 70cm (x2ud)  
 P3: Emergency door 90cm

P1: Puerta doble 70cm policarbonato en túnel (x2ud)  
 P2: Puerta simple 70cm policarbonato en túnel (x2ud)  
 P3: Puerta Emergencia de 90cm apertura exterior con candado para cierre.

Festival "Afronation" & "Rolling Loud" (backstage), Portugal 2022

